






ДОРОГОЙ ДРУГ!

Ты хочешь научиться исполнять музыку и узнать секреты музыкальной грамоты, как и Незнайка? У него много вопросов и вместе с тобой он узнает ответы на них, выполняя задания в прописях.


Успехов тебе желают герои мультфильма Мартышка, Удав, Попугай и Слононок и надеются, что ты всегда будешь помнить слова их песни **«Ужасно интересно все то, что не известно»**.



1. Пропиши палочки, соединяя точки сверху вниз.



2. Нарисуй «воротца», похожие на букву П:



3. Соедини по 2 ведерка дугой-коромыслом:



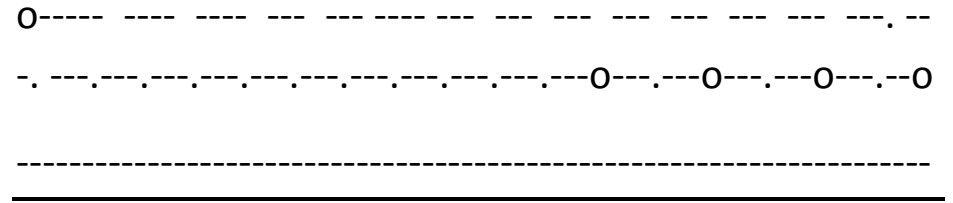
4. Пропиши знак репризы-повторения



, соединяя верхние и нижние точки:



5. Дорисуй овалы на ниточке и точки-горошки.



6. Найди картинки или нарисуй звуки:


музыкальные

шумовые

Звоны

7. Запиши имена родных с ударением- >, прохлопай

8. Разукрась радугу музыкальных звуков



9. Пропиши аккорды- из 3-х звуков-светофоры и из 4-х звуков –снеговика, обозначь волнистой линией арпеджиато:



10. Обрисуй свои пальчики и напиши номера, запомни их, для этого поиграй в игру «Здравствуй, пальчик»

П
Р
А
В
А
Я

Л
Е
В
А

11. Пропиши знаки альтерации:



12. Дорисуй «свечки»- «воротца» и к ним от точки фитилек:



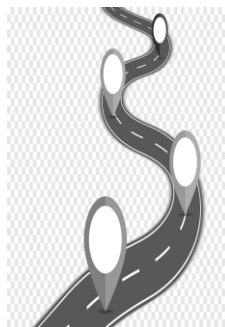
«Очки», соединяя «воротцами» 2 овала:



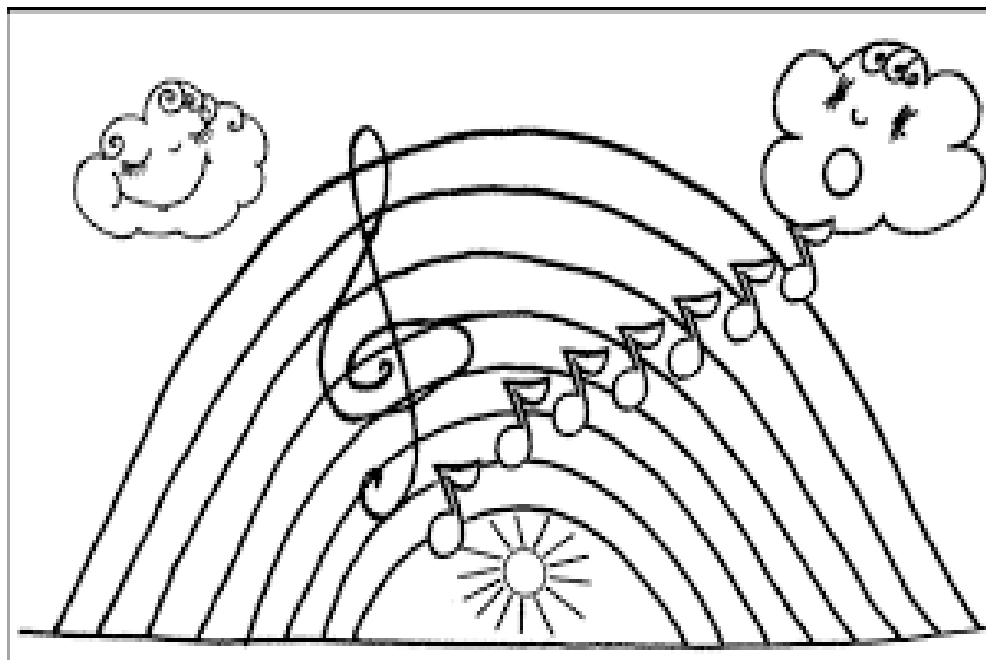
13. Послушай и нарисуй или найди картинку к адажио Золушки и Принца.



14. Подпиши предметы, в которых спрятались музыкальные звуки, подчеркни эти звуки.



15. Запиши на радуге названия ноток от ми вверх:



16. Подбери подходящие картинке времен года к настроениям музыки: *Аллегро*

Анданте

Адажио

17. Дорисуй виноград и «Башенки с флагом»

oo ____ oo ____ oo ____ oo ____ oo ____ oo

oooo oooo ooo ooo ____ o ____ o

o o ____ o ____ o ____ o ____ o

18. Запиши с помощью взрослых свои считалочки про звуки

19. Запомни и пропиши порядок бемолей по образцу:



ПОРЯДОК БЕМОЛЕЙ:

СИ МИ ЛЯ РЕ СОЛЬ ДО ФА



